



MINISTERIO DEL TRABAJO

3-2023-000042

28/02/2023 11:57:18 a. m.

CIRCULAR

1 - 4040

Bogotá, D.C., 22 de febrero de 2023

PARA: DESPACHO DE LA DIRECCIÓN GENERAL, DIRECTORES DE ÁREA, SECRETARÍA GENERAL, JEFES DE OFICINA DE LA DIRECCIÓN GENERAL, DIRECTORES REGIONALES, SUBDIRECTORES DE CENTRO DE FORMACIÓN, COORDINADORES DE APOYO ADMINISTRATIVO, SUPERVISORES DE CONTRATO, RESPONSABLES DE ALMACEN, SERVIDORES PÚBLICOS Y CONTRATISTAS CON BIENES A CARGO.

ASUNTO: Lineamientos para la Toma Virtual de inventarios, SENA 2023.

La Dirección Administrativa y Financiera en cumplimiento de sus funciones, establecidas en el artículo 15 del Decreto 249 de 2004; numeral 16, con el fin de ejercer el debido control de los bienes muebles de la Entidad, informa los lineamientos para la ejecución de la Toma Virtual de inventarios, toma física de bienes al servicio y Toma Física de bienes en almacén para la vigencia 2023.

De acuerdo con lo establecido en la resolución 1-02663 de 2022, "Por la cual se crean Grupos Internos de Trabajo en la Dirección Administrativa y Financiera de la Dirección General del SENA, y se dictan otras disposiciones" y establece en el artículo quince las funciones del Grupo de Almacenes e Inventarios, entre las que se encuentran el numeral 4; Liderar, diseñar, planear, orientar, ejecutar y controlar las tomas físicas de inventarios que requiera la Entidad.

Teniendo en cuenta lo anterior, en cada vigencia se realizan actividades de control a los bienes muebles e inventarios de la entidad a través de la toma virtual de inventarios, toma física de bienes en servicio y toma física de bienes en almacén cuyo objetivo es verificar que los bienes que se encuentran registrados en el sistema de información sean acordes con las existencias físicas en cada una de las Regionales y Centros de Formación.

Adicionalmente, del resultado de las tomas de inventarios al servicio son insumo para la generación de indicadores de Gerente Público, conforme a lo establecido en la resolución 1553 de 2013 "Por la cual se adopta el sistema de evaluación de Acuerdos de Gestión de Gerentes Públicos del Servicio Nacional de Aprendizaje-SENA" y considerando que en el SENA las metas institucionales son establecidas de forma anual, razón por la cual la evaluación de los indicadores con los que se realiza seguimiento a la gestión de los Gerentes Públicos, debe coincidir con los períodos de programación y evaluación, previstos en el ciclo de planeación de la entidad.

Es responsabilidad de los Ordenadores de Gasto (Directores Regionales, Subdirectores de Centro) y Coordinadores administrativos, velar para que se ejerza el control y seguimiento a los bienes muebles e inventarios de la entidad, así como el garantizar que en cada uno de sus Despachos Regionales y Centros de Formación la disposición de los recursos humanos, tecnológicos y financieros necesarios y suficientes, así como las comunicaciones y demás condiciones en general para el desarrollo y ejecución de las Tomas de Inventario.

Dirección General
Dirección Calle 57 No. 8 -69, Ciudad Bogotá D.C. - PBX 57 601 5461500





Para esta vigencia, al interior de los Despachos Regionales y Centros de Formación se deben fortalecer las actividades inherentes a la Toma de Inventarios de la entidad, tales como la marcación de la totalidad de bienes de tipo devolutivo, las verificaciones y conteo de bienes que se encuentran en los almacenes y/o a cargo de los Cuentadantes; de acuerdo con las actividades programadas en las fechas establecidas, con los permisos necesarios, con los recursos humanos y tecnológicos para realizar la verificación de los bienes que se encuentran dentro de las instalaciones de cada centro de costo, sede o subsede. Lo anterior, para continuar fomentando e impulsando el sentido de responsabilidad y pertenencia en lo concerniente a la cultura del cuidado de los bienes de propiedad y/o a cargo del SENA a nivel nacional.

A continuación se describen las fechas de ejecución de las actividades y demás aspectos a tener en cuenta:

1. CRONOGRAMA DE EJECUCION:

Proceso	Inicio	Finalización
Toma Virtual de Inventarios	13 de Marzo de 2023	30 de Abril de 2023
Toma Física al Servicio	01 de Junio de 2023	31 de agosto de 2023
Toma Física de Almacén	01 de septiembre de 2023	31 de octubre de 2022

2. GENERALIDADES

Los aspectos básicos de la toma virtual de inventarios SENA se exponen en la Guía para la Administración y Control de Bienes (GIL-G-003) que se encuentra publicada en la página <http://compromiso.sena.edu.co>.

Las tomas de inventarios a nivel nacional se podrán ejecutar a través de una herramienta automatizada que permite optimizar el registro de la información, tenerla en línea y en tiempo real, a través de una herramienta que permite la captura de las placas de los activos fijos de los bienes devolutivos por medio de lector de códigos (Terminales inalámbricos o USB y Cámara de los dispositivos móviles), seleccionado el estado físico y ubicación de estos y/o registrar la información de las cantidades de bienes de Consumo en el mismo sistema. Esta información queda almacenada en la base de datos de la herramienta con disposición constante en los servidores SENA.

De igual forma, El sistema permite verificación de forma individual o por listado de bienes con opción de buscador. Cuando se termina la verificación total de los bienes el sistema de inventarios ISA le habilita automáticamente las opciones de finalizar el inventario y generar documento soporte de cumplimiento de la actividad.

La herramienta “Sistema de Inventarios ISA” está disponible en la Nube SENA <http://nube.sena.edu.co/> y/o red pública <https://chatbotisa.sena.edu.co/> y aplicación Móvil desde Android o iOS como **ISA Asesor virtual SENA**.

Los lineamientos para la toma física al Servicio y toma física de almacén se informarán previo al inicio de cada toma en las fechas antes mencionadas.



3. TOMA VIRTUAL DE INVENTARIOS

La toma virtual de inventarios es el mecanismo por el cual los cuentadantes pueden validar y documentar que los bienes que se encuentran a su cargo registrados en el sistema de información están acordes con las existencias físicas.

A continuación Dirección Administrativa y Financiera con el apoyo del grupo de Almacenes e Inventarios señalan las directrices, parámetros y lineamientos generales realizar esta actividad.

Plazo de ejecución: 13 de Marzo al 30 de Abril de 2023.

El Grupo de Almacenes e Inventarios de la Dirección General a través del Sistema de Administración y Control de Bienes SACB, genera el corte de información de cuentadantes con bienes a cargo el (12 de marzo de 2023), como referencia para desarrollar y documentar el ejercicio en la vigencia 2023.

El Grupo de Almacenes e Inventarios de la Dirección General, realiza el seguimiento al avance de estas actividades por parte de cada uno de los cuentadantes de los diferentes centros de costo a nivel nacional, es decir, la información reportada por cada cuentadante en el aplicativo **Sistema de Inventarios ISA**, es el insumo para la medición de los indicadores de seguimiento, los cuales son socializados de manera periódica a los Directores, Subdirectores, Coordinadores y responsables de almacén.

Aspectos para tener en cuenta:

Los servidores públicos o contratistas que se les haya asignado un bien para su uso, administración y custodia en el cumplimiento de sus funciones u obligaciones contractuales están en la obligación de rendir cuentas de este, y en todo caso responderán por la pérdida, daño o deterioro de bienes institucionales o de terceros que administren, usen o custodien, según lo establecido en la Constitución, la ley y demás normas concordantes.

- La cobertura y alcance de la Toma Virtual de Inventarios, se encuentra dirigida al 100% de los Cuentadantes que tienen bienes a cargo.
- La Toma Virtual de Inventarios tiene como objetivo que cada cuentadante realice la revisión y verificación de los bienes a su cargo que se encuentran registrados en el Sistema de Administración y Control de Bienes. Los cuentadantes de manera individual deben verificar y dar fe de los bienes que tienen bajo su responsabilidad y custodia en todo el país.
- Si el cuentadante tiene más de 100 bienes a cargo, podrá realizar el cargue de la información según plantilla generada por el sistema de inventarios ISA.
- Los bienes identificados como “no verificados” y demás novedades que durante la toma virtual sean reportados por los cuentadantes en el aplicativo, deben ser atendidos en el menor tiempo posible y gestionados por el responsable de almacén de la Regional o Centro de Formación; con el objetivo de tener información precisa para procesos posteriores.

Dirección General
Dirección Calle 57 No. 8 -69, Ciudad Bogotá D.C. - PBX 57 601 5461500




4. INFORMACIÓN Y CANALES DE COMUNICACIÓN

En la carpeta Toma Física Nacional 2023, compartida a través del OneDrive, podrán ser consultados los instructivos, documentos y bases de datos relacionados al proceso y que han sido referenciados a lo largo del presente documento.

Por otra parte, para establecer un medio de comunicación efectivo entre el Grupo de Almacenes e Inventarios de la Dirección General, el responsable de almacén y demás actores del proceso; se pone a disposición el correo electrónico Chatbotisa@sena.edu.co para la toma Virtual, a través del cual se informan los pormenores del proceso, los estados de avance y se atienden las inquietudes al respecto.

De igual manera se harán jornadas de capacitación dirigidas a los responsables de almacén y cuentadantes en general para socializar la herramienta para la toma de inventarios y aspectos a tener en cuenta.


 Firmado digitalmente
por NYDIA JIMENA
RODRÍGUEZ
RODRÍGUEZ

Nydia Jimena Rodríguez Rodríguez
Directora Administrativa y Financiera (E)
Dirección General

Anexo: Instructivo Toma virtual de inventarios 2023

Proyectó: Jose Gregorio Cardenas Lamprea, Contratista - Grupo de Almacenes e Inventarios 

Proyectó: Diana Mireya Espitia Romero, Contratista - Grupo de Almacenes e Inventarios 

Revisó: Flavio Ortiz Alarcón, Coordinador - Grupo de Almacenes e Inventarios 

Dirección General
Dirección Calle 57 No. 8 -69, Ciudad Bogotá D.C. - PBX 57 601 5461500



Gestión de infraestructura y logística

Instructivo Toma Virtual de Inventarios

Febrero de 2023



Tabla de contenido

1. Introducción	4
2. Objetivo	4
3. Alcance.....	4
4. Responsable	4
5. Definiciones	5
6. Marco normativo	6
7. Generalidades	7
8. Generar Código para inicio de sesión	10
9. Inicio de sesión.....	11
10. Vista inicial	13
10.1 Encabezado.....	14
10.1.1 Botón desplegable – Registros.....	14
10.1.2 Botón desplegable – Perfil	15
10.1.3 Botón – Cerrar sesión	15
10.2 Contenido	15
11. Módulo Toma Virtual de Inventarios	16



11.1 Sesión 1 – Generar planillas	17
11.2 Sesión 2 – Visualizador de planillas	17
11.3 Generar nuevas planillas individuales en la Toma Virtual	19
11.4 Generar nuevas planillas múltiples en la Toma Virtual.....	24
11.5 Gestión de bienes de la planilla de inventario en la Toma Virtual.....	29
11.5.1 Verificación individual	29
11.5.2 Verificación por listado de bienes	34
11.5.3 Verificación por carga masiva de placas.....	39
11.6 Finalizar planilla de inventario en la Toma Virtual	42
11.7 Generar Certificado Toma Virtual de Inventarios.....	45



1. Introducción

La toma virtual de inventarios es el mecanismo por el cual los cuentadantes pueden validar y documentar que los bienes que se encuentran a su cargo registrados en el sistema de información están acordes con las existencias físicas.

A continuación Dirección Administrativa y Financiera con el apoyo del grupo de Almacenes e Inventarios señalan las directrices, parámetros y lineamientos generales para realizar esta actividad

2. Objetivo

Verificar que los bienes que se encuentran registrados en el sistema de información a cargo de cuentadantes sean acordes con las existencias físicas.

3. Alcance

El presente instructivo tiene como finalidad orientar a los cuentadantes en el uso de la herramienta para la toma de inventarios Virtuales.

4. Responsable

Dirección Administrativa y Financiera, Grupo de Almacén e Inventarios de la Dirección General, Directores Regionales, Subdirectores de Centro, Coordinadores del Grupo Mixto,



Coordinadores Administrativos, Servidor Público o Contratista responsable de almacén en el Despacho Regional y/o Centro de Formación y Cuentadantes en general con bienes a cargo.

5. Definiciones

CUENTADANTE: Es el servidor público o contratista que tiene a su cargo y responsabilidad bienes de la Entidad para el desarrollo y cumplimiento de las funciones u obligaciones asignadas.

CUENTADANTE MÚLTIPLE: Grupo de cuentadantes quienes son responsables solidariamente del manejo, administración y custodia de los inventarios del Sena como aulas talleres, laboratorios entre otros.

KÁRDEX: Es una herramienta que hace parte del sistema de información suministrado por la Entidad para la administración de bienes para registrar la historia o trazabilidad del bien desde su ingreso, permanencia en servicio y salida definitiva. Contiene: fecha de adquisición, características de los bienes, marca, modelo, número de serie y valor.

NÚMERO DE PLANILLA DE INVENTARIO: Hace referencia al código de conteo de inventario generado automáticamente por el Sistema de inventarios ISA. Dicho número de planilla está conformado por las iniciales de la toma realizada, la fecha y un número consecutivo único por cada tipo de toma. Iniciales TVI “Toma Virtual de Inventarios” TVIM “Toma Virtual de



Inventarios Cuentadante Múltiple”, TFS “Toma Física al Servicio”, TFAD “Toma Física Almacén Devolutivos” y TFAC “Toma Física Almacén Consumo”.

PLACA: Código numérico asignado por el sistema de información suministrado por la Entidad para la administración de bienes a los elementos devolutivos que facilitan su identificación.

6. Marco normativo

La Dirección Administrativa y Financiera en cumplimiento de sus funciones, establecidas en el artículo 15 del Decreto 249 de 2004; numeral 16, con el fin de ejercer el debido control de los bienes muebles de la Entidad, informa los lineamientos para la ejecución de la Toma Virtual de inventarios para la vigencia 2023.

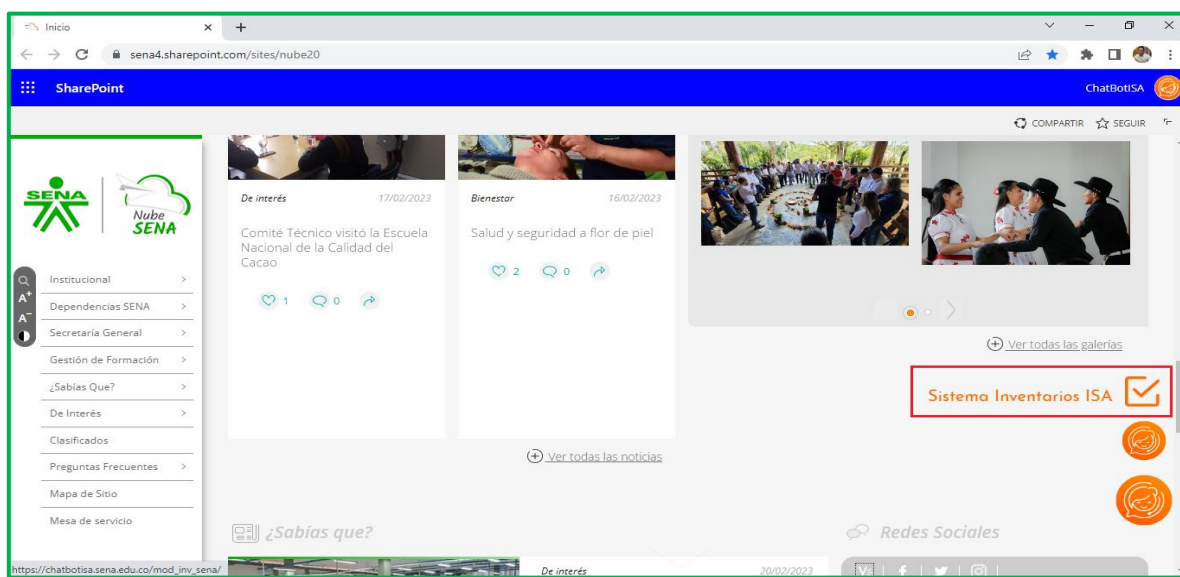
De acuerdo con lo establecido en la resolución 1-02663 de 2022, "Por la cual se crean Grupos Internos de Trabajo en la Dirección Administrativa y Financiera de la Dirección General del SENA, y se dictan otras disposiciones" y establece en el artículo quince las funciones del Grupo de Almacenes e Inventarios, entre las que se encuentran el numeral 4; Liderar, diseñar, planear, orientar, ejecutar y controlar las tomas físicas de inventarios que requiera la Entidad.



7. Generalidades


La herramienta “**Sistema de Inventarios ISA**” está disponible en la Nube SENA <https://sena4.sharepoint.com/sites/nube20> y/o red pública <https://chatbotisa.sena.edu.co/> y aplicación **Móvil** desde Android o iOS como **ISA Asesor virtual SENA**.

Nube SENA: <https://sena4.sharepoint.com/sites/nube20>





Red pública: <https://chatbotisa.sena.edu.co/>






[Aplicación Móvil](#) desde [Android](#)

o [iOS](#)

como [ISA Asesor virtual](#)

[SENA.](#)





8. Generar Código para inicio de sesión

Al acceder por primera vez al **Sistema de Inventarios ISA**, no recuerda el código de acceso (contraseña) o se ha vencido, el sistema le permite generar uno nuevo mediante correo electrónico.

Para este proceso, debe dar clic en el enlace [Generar código](#), suministrar el correo registrado (Sena o misena) y dar clic en el botón [Enviar](#).

This screenshot shows the main login page of the Sistema de Inventarios ISA. At the top, there is the SENA logo and the text "Sistema de Inventarios ISA". Below this, it says "Módulos de Toma de Inventarios". There are two input fields: "Correo electrónico" and "Contraseña". A red rectangular box highlights the "Generar código" button, which is located below the password field. At the bottom of the page is a large orange button labeled "Ingresar".This screenshot shows a dialog box titled "Ingrese su correo" overlaid on a greyed-out version of the main login page. The dialog box contains a single input field with the text "usuario@sena.edu.co" entered. Below the input field are two buttons: "Enviar" (orange) and "Cancel" (grey). At the bottom of the dialog box is a dark brown button labeled "Ingresar".



Luego se debe revisar el correo ingresado, allí llegará el nuevo código de acceso con el que logrará ingresar al [Sistema de Inventarios ISA](#).

Nota: Se recomienda revisar [SPAM](#) y las demás sesiones del correo electrónico.



9. Inicio de sesión.

Una vez se ingrese al Sistema de Inventarios ISA a través de Aplicación Móvil o web, se mostrará el formulario de logueo donde se solicita correo electrónico y contraseña. Para ingresar al sistema debe proporcionar estas credenciales y dar clic en el botón [Ingresar](#).

A screenshot of the ISA (Sistema de Inventarios) login interface. At the top, there is the SENA logo and the text "Sistema de Inventarios" and "ISA" in large orange letters. Below this, it says "Módulos de Toma de Inventarios". There are two input fields: the first contains the email address "usuario@sena.edu.co" and the second contains a masked password ".....". Below the password field is a button labeled "Generar código". At the bottom, there is a large orange button labeled "Ingresar".

El sistema realiza la validación de la información suministrada y si es correcta permite el ingreso a los componentes del [sistema de inventarios ISA](#).



10. Vista inicial

Después de haber iniciado sesión, se muestra la siguiente vista compuesta por:

- Encabezado
- Contenido

A →

Sistema de Inventarios ISA
Bienvenido al sistema de Toma de Inventarios!!

Registros Perfil Cerrar Sesión

Módulo Toma Virtual de Inventarios

Generar nueva planilla Generar nueva planilla múltiple

Mostrar: 10 filas

Buscar:

Número de planilla de Inventario	Cédula	Regional	Centro	Total registros	Registros verificados	Costo total	Fecha	Acciones
Ningún dato disponible en esta tabla								

Mostrando registros del 0 al 0 de un total de 0 registros

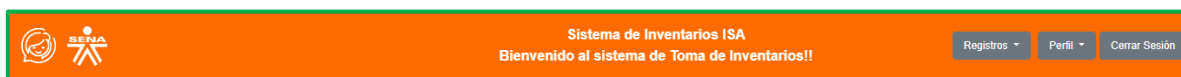
Anterior Siguiente

B →



10.1 Encabezado

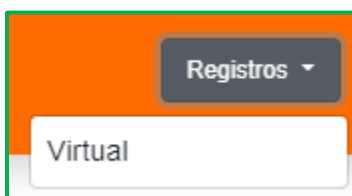
Esta sesión se compone por el logo de identificación del cliente, mensaje de bienvenida al sistema, dos botones desplegables llamados [registros](#), y [perfil](#), además el botón [cerrar sesión](#).



10.1.1 Botón desplegable – Registros

Permite navegar entre los registros habilitados dependiendo del rol de usuario. Rol cuentadante permite interacción con toma virtual, Rol almacenista permite interacción toma física al servicio y toma físico almacén.

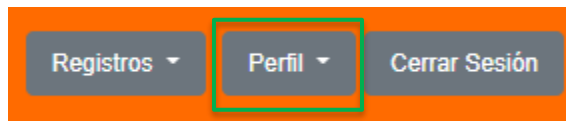
Para mostrar la lista de registros habilitados, debe hacer clic sobre el botón [Registros](#).





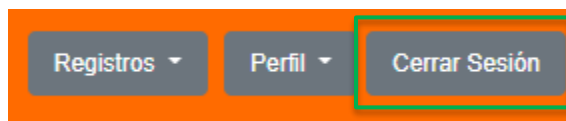
10.1.2 Botón desplegable – Perfil

Muestra el correo y el tipo de rol del usuario que esta logueado en el sistema. Para mostrar esta información, debe hacer clic sobre el botón [Perfil](#).



10.1.3 Botón – Cerrar sesión

Permite finalizar la sesión del usuario en el sistema.



10.2 Contenido

Se encuentra situado en la parte inferior de la vista después del encabezado, aquí se mostrará los componentes del módulo seleccionado desde el [botón desplegable – Registros](#) (situado en el encabezado). Por defecto se muestra el [módulo Toma virtual de Inventarios](#).



Módulo Toma Virtual de Inventarios Generar nueva planilla Generar nueva planilla múltiple

Mostrar 10 filas -

Número de planilla de Inventario	Cédula	Regional	Centro	Total registros	Registros verificados	Costo total	Fecha	Acciones
TVI-20221006-293	10189484	1	101001	9	0	\$7.993.613,44	2022-10-06	Ver más -
TVI-20220913-284	10189484	1	101001	9	0	\$7.993.613,44	Verificación Individual Verificación por Listado de Bienes Verificación por carga masiva de placas Ver más -	
TVI-20220831-281	10189484	1	101001	9	9	\$7.993.613,44		
TVI-20220829-273	10189484	1	101001	9	9	\$7.993.613,44		
TVI-20220825-272	10189484	1	101001	10	10	\$8.135.473,44	2022-08-25	Ver más -
TVI-20220824-271	10189484	1	101001	9	9	\$7.993.613,44	2022-08-24	Ver más -

11. Módulo Toma Virtual de Inventarios

Este módulo se compone por dos sesiones: [S1 – Generar planillas](#) y [S2 – Visualizador de planillas](#) cada una con distintas opciones.

Sistema de Inventarios ISA
Bienvenido al sistema de Toma de Inventarios!! Registros Módulos Perfil Cerrar Sesión

Módulo Toma Virtual de Inventarios Generar nueva planilla Generar nueva planilla múltiple **S1**

Mostrar 10 filas -

Número de planilla de Inventario	Cédula	Regional	Centro	Total registros	Registros verificados	Costo total	Fecha	Acciones
Ningún dato disponible en esta tabla								

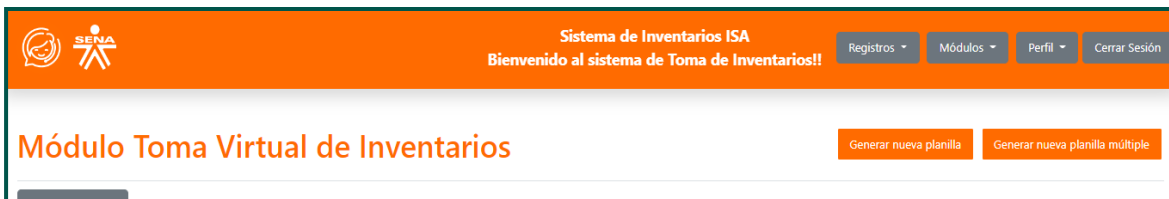
Mostrando registros del 0 al 0 de un total de 0 registros

Anterior Siguiente **S2**



11.1 Sesión 1 – Generar planillas

Se compone por el nombre del módulo y los botones [Generar nueva planilla](#) y [Generar nueva planilla múltiple](#).



11.2 Sesión 2 – Visualizador de planillas

En esta sesión se visualizan las planillas creadas por el cuentadante dentro de una tabla, componiéndose por varios elementos:

- a) [Filtro por filas](#): Permite ajustar cuantos registros de planilla se quieren mostrar en la tabla.
- b) [Buscador](#): Permite buscar planillas por los datos que se reflejen en las diferentes columnas que componen la tabla.
- c) [Tabla](#): Muestra las planillas creadas desde la más antigua a la más reciente y se conforma por las siguientes columnas:



- **Número de planillas:** Identificador único de la planilla.
- **Cédula:** Número de identificación del Cuentadante.
- **Regional:** Código de la regional
- **Centro:** Código del centro
- **Total registros:** Número de bienes a cargo del Cuentadante
- **Registros verificados:** Son los bienes que se han gestionado (verificado y no verificado).
- **Costo total:** Costo total de los bienes a cargo del Cuentadante.
- **Fecha:** Fecha de generación de las planillas.
- **Acciones:** Opciones que permiten la gestión de la planilla creada por el Cuentadante.

Por último, el texto Mostrando registros del 1 al 1 de un total de 1 registros con el fin de informar cuantas planillas se muestran en la tabla del total de planillas creadas. Además,

Módulo Toma virtual de inventarios

Mostrar 10 filas

A. FILTRO POR FILAS

B. BUSCADOR
Buscar:

Número de planilla de Inventario	Cédula	Regional	Centro	Total registros	Registros verificados	Costo total	Fecha	Acciones
Ningún dato disponible en esta tabla								

C. TABLA

Mostrando registros del 0 al 0 de un total de 0 registros

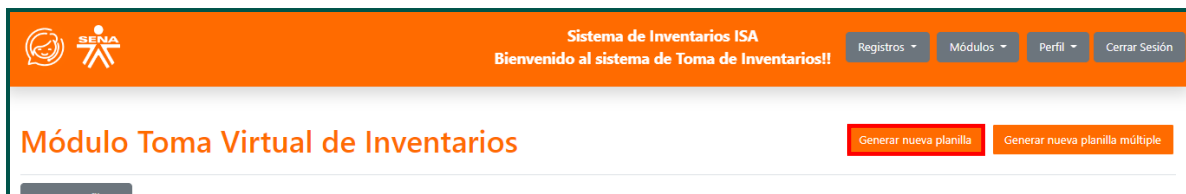
Anterior Siguiete



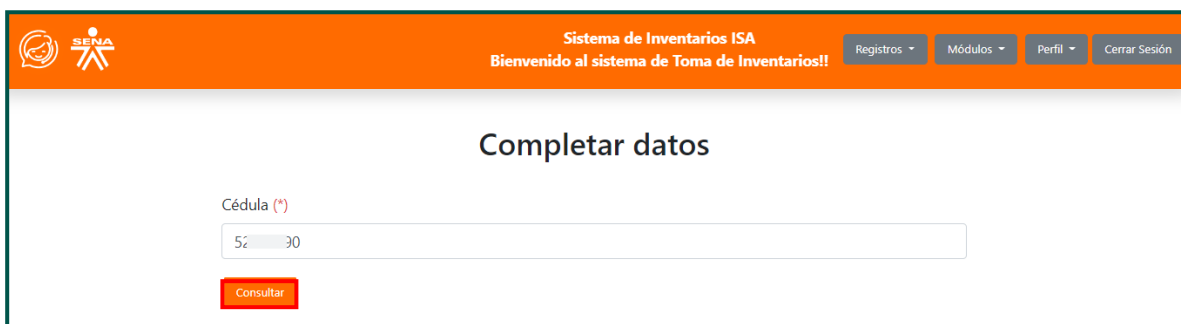
dos botones de navegación [Anterior](#) y [Siguiete](#) que permite desplazarse entre listas de planillas.

11.3 Generar nuevas planillas individuales en la Toma Virtual

Para generar nuevas planillas individuales en la toma virtual, debe dar clic en el botón [Generar nueva planilla](#).



Luego se desplegará un formulario donde el cuentadante debe diligenciar su número de cédula y dar clic en el botón [Consultar](#).





Seguidamente aparecerá una alerta en la que se debe confirmar la identidad del cuentadante, si la información que se muestra es correcta dar clic en [Aceptar](#) de lo contrario dar clic en [Cancelar](#) y verificar el número de identificación ingresado.

The image contains two screenshots of the SENA inventory system interface. Both screenshots show a top navigation bar with the SENA logo, the text "Sistema de Inventarios ISA" and "Bienvenido al sistema de Toma de Inventarios!!", and menu items for "Registros", "Módulos", "Perfil", and "Cerrar Sesión".
The top screenshot shows a "Completar datos" dialog box. The dialog asks "¿Es usted MARLEN YAMYLE GONZALEZ ALVARADO?" and includes a sub-message: "Al confirmar su identidad se completará los datos, recuerde que este proceso no se puede revertir". There are two buttons: "Aceptar" (highlighted in red) and "Cancelar". In the background, a form for "Cédula (*)" is visible with the number "5 90" and a "Consultar" button.
The bottom screenshot shows the same "Completar datos" dialog box, but the message has changed to "Alerta!!" followed by "Se completo los datos asociados a: MARLEN YAMYLE GONZALEZ ALVARADO". Only the "Aceptar" button is visible in this dialog. The background form remains the same.



Una vez se confirma la identidad, se muestra la información resumen del inventario y después se muestra el listado de los bienes que están a cargo del cuentadante en tiempo real de la información que registra en Kardex del sistema de administración y control de bienes SACB.

The screenshot displays the 'Sistema de Inventarios ISA' interface. At the top, it says 'Bienvenido al sistema de Toma de Inventarios!!'. Below this, it shows 'SENA - DIRECCION GENERAL - DIRECCION GENERAL'. The main section is titled 'INFORMACIÓN INVENTARIO' and contains the following data:

- Documento cuentadante: 5: 10
- Cuentadante: MARLEN YAMYLE GONZALEZ ALVARADO
- Fecha inventario: 2022-07-27 11:46:38
- Tercero: 12008286
- Valor total inventario: \$28.822.624,24
- Total de bienes: 0

Below the information is a table titled 'LISTADO DE BIENES' with the following columns: Código regional, Código Censos, Descripción Almacenes, Número de placa, Consecutivo, Descripción SKU, Descripción elemento, Atributos, Serial, Fecha adquisición, and Valor adquisición.

Código regional	Código Censos	Descripción Almacenes	Número de placa	Consecutivo	Descripción SKU	Descripción elemento	Atributos	Serial	Fecha adquisición	Valor adquisición
1	101001	BIENES ADMINISTRACION	1001127686	263309	SILLA	TIPO ELEMENTO DEVOLUTIVO UNIDAD DE MEDIDA UNIDAD CLASE N.A. CARACTERISTICA N.A. COLOR N.A. MATERIAL N.A. SISTEMA N.A.	MARCA.: SERIAL.: MODELO.: OBSERVACIONES: VICTORY CON BRAZOS GRADUABLES	-	2017-12-22 00:00:00	\$273.700,00
1	101001	SERVICIO	101001130530	298208	COMPUTADOR	TIPO ELEMENTO	MARCA: APPLE;	C02CD04KPYRX	2020-05-13	\$10.774.109,24

En la parte inferior del listado de bienes, encuentra dos botones:

- **Botón – Generar planilla:** le permite generar o crear la planilla, durante el proceso, se mostrarán unos avisos importantes los cuales requieren de su aprobación.
- **Botón – Atrás:** le permite revertir el proceso de generar o crear la planilla regresando a la vista inicial del módulo.



Bienvenido al sistema de Toma de Inventarios!!

1	101001	SERVICIO	101001128851	243154	TECLADO	TIPO ELEMENTO DEVOLUTIVO UNIDAD DE MEDIDA UNIDAD CARACTERISTICA OPTICO USB	MARCA:HP; SERIAL:N/A; MODELO:N/A; OBSERVACIONES:TECLADO USB	N/A	2020-02-03 00:00:00	\$34.655,00
1	101001	SERVICIO	101001128852	267186	MOUSE	TIPO ELEMENTO DEVOLUTIVO UNIDAD DE MEDIDA UNIDAD TECNOLOGIA USB	MARCA:HP; SERIAL:N/A; MODELO:N/A; OBSERVACIONES:MOUSE USB	N/A	2020-02-03 00:00:00	\$23.104,00
1	101001	SERVICIO	101001143826	299274	COMPUTADOR PORTATIL	TIPO ELEMENTO DEVOLUTIVO UNIDAD DE MEDIDA UNIDAD PROCESADOR XEON DISCO DURO 1 TERABYTE MEMORIA 256 GB PANTALLA 15 PULGADAS UNIDAD LECTORA N.A.	MARCA:DELL; SERIAL:59J0DB3; MODELO:Precision 3551; OBSERVACIONES:DELL tipo Workstation. Procesador Intel Xeon-W10855M de 10.* generaci3n de 2.8 hasta 5.1Ghz, 6 nucleos, DDR4 SDRAM 64GB, HDD + SSD 1 TB + 256. TARJETA GRAFICA 4 GB incluye: Maletin, Mouse inalambrico,	59J0DB3	2021-04-23 00:00:00	\$6.422.400,00

Generar Planilla Atrás

Para generar la planilla de inventario para realizar la verificaci3n de los bienes, el cuentadante debe dar clic en el bot3n [Generar Planilla](#).

Sistema de Inventarios ISA

Aviso importante!!

Cuentadante y/o Almacenista: Servidor p3blico o contratista a quien se le ha encomendado un bien mueble del Sena, para su uso, manejo, administraci3n o custodia. Por tanto, le es exigible la rendici3n de cuentas sobre el mismo. (Resoluci3n 1195 de 2006 y Guia GIL-G-003).

En este sentido, le corresponde vigilar y salvaguardar los bienes y valores que le han sido encomendados, responder por la conservaci3n de aquellos confiados a su guarda o administraci3n y rendir cuenta oportuna de su utilizaci3n. Conforme a lo dispuesto en la Constituci3n Politiica Nacional Art. 124, y en particular en los numerales 22 y 23 del Art. 38 y numeral 12 del Art. 39 de la Ley 1952 de 2019 C3digo General Disciplinario; Resoluci3n No. 1195 de 2006 y obligaciones generales de Contratos de Prestaci3n de Servicios.

Respetado cuentadante y/o Almacenista, por favor tenga presente verificar todos los elementos a su cargo. Los bienes no validados pueden ser considerados como posibles faltantes.

Con el registro de la informaci3n en el **Sistema de Inventarios ISA**, el cuentadante y/o Almacenista garantiza que es veraz, completa y actualizada.

AVISO LEGAL

Est3 de acuerdo con los t3rminos descritos en el presente texto, y autoriza al Servicio Nacional de Aprendizaje SENA, para el tratamiento de sus datos personales, conforme a lo descrito en la Politiica de tratamiento para la proyecci3n de datos personales y en el marco de la Ley 1581 de 2012.

Aceptar Cancelar

1	101001	BIENES ADMINISTRACION	101001134219	2612			MARCA:APPLE; SERIAL:N/A; MODELO:MCC2L2/A; OBSERVACIONES:APPLE PENCIL	N/A	2020-05-14 00:00:00	\$211.713,39
1	101001	SERVICIO	101001130530	2962			MARCA:APPLE; SERIAL:02CDD04PYRX; MODELO:Z0Y0FE4; OBSERVACIONES:MacBook Pro with Touch Bar Gray 15-inch PROCESADOR: Apple 9th generation Intel Core i9 Turbo Boost up to 4.5GHz - AND Pro 6500M with 4GB of GDDR6 memory; MEMORIA RAM:	02CDD04PYRX	2020-05-13 00:00:00	\$10.774.109,24
1	101001	SERVICIO	101001134234	2787			MARCA:HP; SERIAL:5CD0131TC7; MODELO:PROBOOK 440 G7; OBSERVACIONES:CON CARGADOR	5CD0131TC7	2020-06-16 00:00:00	\$5.482.330,00
1	101001	SERVICIO	101001128849	2974			MARCA:HP; SERIAL:MXL8493M1Y8; MODELO:2424T; OBSERVACIONES:CPU STATION CON COMPUTADOR PORT MACHO PARA MONITOR	MXL8493M1Y8	2020-02-03 00:00:00	\$5.402.555,00
1	101001	SERVICIO	101001128850	2972			MARCA:HP; SERIAL:1CR93102JV; MODELO:ND6V; OBSERVACIONES:MONITOR 23.8 PULGADAS	1CR93102JV	2020-02-03 00:00:00	\$349.771,00
1	101001	SERVICIO	101001128851	2431			MARCA:HP; SERIAL:N/A; MODELO:N/A; OBSERVACIONES:TECLADO USB	N/A	2020-02-03 00:00:00	\$34.655,00
1	101001	SERVICIO	101001128852	2671			MARCA:HP; SERIAL:N/A; MODELO:N/A; OBSERVACIONES:MOUSE USB	N/A	2020-02-03 00:00:00	\$23.104,00
1	101001	SERVICIO	101001143826	299274	COMPUTADOR PORTATIL	TIPO ELEMENTO DEVOLUTIVO UNIDAD DE MEDIDA UNIDAD PROCESADOR XEON DISCO DURO 1 TERABYTE MEMORIA 256 GB PANTALLA 15 PULGADAS UNIDAD LECTORA N.A.	MARCA:DELL; SERIAL:59J0DB3; MODELO:Precision 3551; OBSERVACIONES:DELL tipo Workstation.	59J0DB3	2021-04-23 00:00:00	\$6.422.400,00



Sistema de Inventarios ISA
Bienvenido al sistema de Toma de Inventarios!!

Registros Módulos Perfil Cerrar Sesión

1	101001	SERVICIO	101001128851	243154	TECLADO	TIPO ELEMENTO DEVOLUTIVO UNIDAD DE MEDIDA UNIDAD CARACTERISTICA OPTICO USB	MARCA, HP; SERIAL/N/A; MODELO/N/A; OBSERVACIONES:TECLADO USB	N/A	2020-02-03 00:00:00	\$34.655,00
1	101001	SERVICIO	101001128852					N/A	2020-02-03 00:00:00	\$23.104,00
1	101001	SERVICIO	101001143826					59J0DB3	2021-04-23 00:00:00	\$6.422.400,00

Alerta!!

Se ha generado la planilla de inventario No. TVI-20220727-228

[Aceptar](#)

PANTALLA 15 PULGADAS generación de 2.8 hasta

En el visualizador de planillas (tabla) se mostrará las planillas que se creen en el sistema.

Sistema de Inventarios ISA
Bienvenido al sistema de Toma de Inventarios!!

Registros Módulos Perfil Cerrar Sesión

Módulo Toma Virtual de Inventarios

Generar nueva planilla Generar nueva planilla múltiple

Mostrar 10 filas

Buscar:

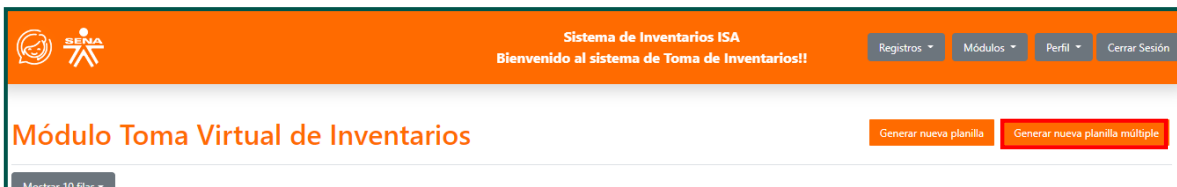
Número de planilla de inventario	Cédula	Regional	Centro	Total registros	Registros verificados	Costo total	Fecha	Acciones
TVI-20220727-228	52769790	1	101001	8	0	\$28.822.624,24	2022-07-27	Ver más

Nota: Si el Cuentadante desea generar nuevas planillas, no se vuelve a repetir el proceso de validación de identidad ya que automáticamente el sistema asocia el número de cedula al Cuentadante que esta logueado en el sistema.



11.4 Generar nuevas planillas múltiples en la Toma Virtual

Para generar nuevas planillas múltiples en la toma virtual, debe dar clic en el botón [Generar nueva planilla múltiple](#).



Nota: Se debe aclarar que si ya se realizó la validación de identidad por la opción Generar nueva planilla, al querer generar planillas múltiples no se repetirá este proceso, sencillamente se listará los bienes a cargo.

Por tal razón, se debe tener en cuenta las siguientes situaciones:

- **Caso 1:** Puede que el cuentadante no tenga bienes relacionados a la hora de generar una planilla múltiple, por lo tanto se mostrará el mensaje [“No se encontró bienes relacionados con el número de cédula suministrada: *****”](#) como se muestra en la siguiente imagen:



Sistema de Inventarios ISA
Bienvenido al sistema de Toma de Inventarios!!

Registros Módulos Perfil Cerrar Sesión

Agregar Nueva Planilla Múltiple

No se encontró bienes relacionados con el número de cédula suministrada: 5230

Atrás

- [Caso 2:](#) Puede que el cuentadante no haya realizado la validación de su identidad. Una vez se haga clic en el botón [Generar nueva planilla múltiple](#), debe suministrar el número de cédula y dar clic en el botón [Consultar](#). Durante el proceso, se mostrarán unos avisos importantes los cuales requieren de su aprobación, como se muestra en las siguientes imágenes:

Sistema de Inventarios ISA
Bienvenido al sistema de Toma de Inventarios!!

Registros Perfil Cerrar Sesión

Completar datos

Cédula (*)

154

Consultar



Una vez este verificado la identidad, se debe seleccionar el número de cuentadante múltiple de la lista desplegable con la que desea generar la nueva planilla y dar clic en [Consultar](#). Luego se mostrará los bienes a cargo y al final de la lista de los mismos, debe dar clic en el botón [Generar Planilla](#), se mantiene el mismo proceso que se implementó para crear las planillas individuales, aparecerá las alertas de confirmación donde se requiere de confirmación para crear las planillas múltiples.



Agregar Nueva Planilla Múltiple

Cuentadantes múltiples (*)

92080000016

Consultar

					PROCESADOR AMD RYZEN 7 DISCO DURO 512 GB MEMORIA RAM DE 16 GB PANTALLA 14" PULGADAS UNIDAD LECTORA N.A.	OBSERVACIONES:PORTATIL HP P8445R6G R7-3700U 14 16GB 9L95L5, ACCESORIOS: GUAVA- PAD MOUSE-TARJETA MICRO SD C10 SELECT 80MB/32GB SDCS/32GB-CARGADOR- MORRAL-MOUSE			
--	--	--	--	--	---	---	--	--	--

Generar Planilla Atrás

Registros Perfil Cerrar Sesión

Aviso importante!!

Cuentadante y/o Almacenista: Servidor público o contratista a quien se le ha encomendado un bien mueble del Sena, para su uso, manejo, administración o custodia. Por tanto, le es exigible la rendición de cuentas sobre el mismo. (Resolución 1195 de 2006 y Guía GIL-G-003).

En este sentido, le corresponde: vigilar y salvaguardar los bienes y valores que le han sido encomendados, responder por la conservación de aquellos confiados a su guarda o administración y rendir cuenta oportuna de su utilización. Conforme a lo dispuesto en la Constitución Política Nacional Art. 124, y en particular en los numerales 22 y 23 del Art. 38 y numeral 12 del Art. 39 de la Ley 1952 de 2019 Código General Disciplinario; Resolución No. 1195 de 2006 y obligaciones generales de Contratos de Prestación de Servicios.

Respetado cuentadante y/o Almacenista, por favor tenga presente verificar todos los elementos a su cargo. Los bienes no validados pueden ser considerados como posibles faltantes.

Con el registro de la información en el **Sistema de Inventarios ISA**, el cuentadante y/o Almacenista garantiza que es veraz, completa y actualizada.

AVISO LEGAL

Está de acuerdo con los términos descritos en el presente texto, y autoriza al Servicio Nacional de Aprendizaje SENA, para el tratamiento de sus datos personales, conforme a lo descrito en la Política de tratamiento para la protección de datos personales y en el marco de la Ley 1581 de 2012.

1	101001	BIENES ADMINISTRACION	101001134219	2012															
1	101001	SERVICIO	101001130530	2002															
1	101001	SERVICIO	101001134234	2787															
1	101001	SERVICIO	101001128840	2074															
1	101001	SERVICIO	101001128850	2073															
1	101001	SERVICIO	101001128851	2431															
1	101001	SERVICIO	101001128852	2071															
1	101001	SERVICIO	101001143826	200274	COMPUTADOR	TIPO ELEMENTO DEVOLUTIVO UNIDAD	MARCA DELL	SERIAL: 50J0DB3	50J0DB3	2021-04-23									

Alerta!!

Se ha generado la planilla de inventario No. TVIM-20220725-208

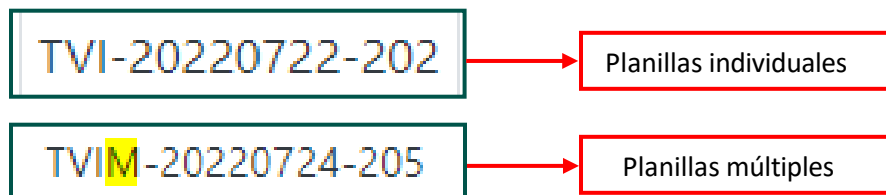
					PROCESADOR AMD RYZEN 7 DISCO DURO 512 GB MEMORIA RAM DE 16 GB PANTALLA 14" PULGADAS UNIDAD LECTORA N.A.	OBSERVACIONES:PORTATIL HP P8445R6G R7-3700U 14 16GB 9L95L5, ACCESORIOS: GUAVA- PAD MOUSE-TARJETA MICRO SD C10 SELECT 80MB/32GB SDCS/32GB-CARGADOR- MORRAL-MOUSE													
8	920810	SERVICIO	92081026825																



Luego en el visualizador de planillas (tabla) se listará la planilla que se creó.

Número de planilla de Inventario	Cédula	Regional	Centro	Total registros	Registros verificados	Costo total	Fecha	Acciones
TVIM-20220725-208	1143429964	8	920810	19	0	\$34.004.015,76	2022-07-25	Ver más

Para diferenciar las planillas individuales de las múltiples se hace mediante el [Número de planilla de inventarios](#). Para las planillas individuales se empieza por las siglas [TVI](#) y para las múltiples [TVIM](#), Ambas seguidas de la fecha de creación de la planilla y un número consecutivo con el fin de diferenciar una de otra, así:

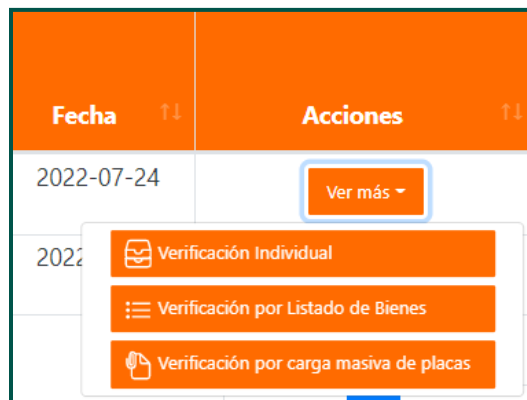




11.5 Gestión de bienes de la planilla de inventario en la Toma Virtual

Una vez se crean las planillas y se desea gestionar los bienes de las mismas, el cuentadante debe:

- a) Ubicar la planilla dentro del visualizador de planillas y dirigirse a la columna de [Acciones](#) de la tabla. Luego dar clic sobre el botón desplegable [Ver más](#), el cuentadante tiene tres opciones habilitadas para gestionar los bienes de la planilla: [Verificación individual](#), [Verificación por listado de bienes](#) y [Verificación por carga masiva de placas](#).



11.5.1 Verificación individual

Al escoger la opción [Verificación individual](#), se mostrará el formulario que permite gestionar los bienes de manera individual y se compone por:



Sistema de Inventarios ISA
Bienvenido al sistema de Toma de Inventarios!!

Registros - Perfil - Cerrar Sesión

LISTA NÚMÉRICA DE BIENES

1/19 2/19 3/19 4/19 5/19 6/19 7/19 8/19 9/19 10/19 11/19 12/19 13/19 14/19 15/19 16/19 17/19 18/19 19/19

INFORMACIÓN DEL BIEN **COMPUTADOR PORTATIL -> Placa: *****6881**

Descripción Elemento: TIPO ELEMENTO DEVOLUTIVO UNIDAD DE MEDIDA UNIDAD PROCESADOR AMD RYZEN 7 DISCO DURO 512 GB MEMORIA RAM DE 16 GB PANTALLA 14" PULGADAS UNIDAD LECTORA N.A.
SOFTWARE, EQUIPOS INFORMÁTICOS, PERIFÉRICOS Y SUMINISTROS DE COMUNICACION

Atributos: MARCA:HP;SERIAL:5CD00122P9;MODELO:PB445RG6;OBSERVACIONES:PORTATIL HP PB445RG6 R7-3700U 14 16GB 9LC95LS. ACCESORIOS: GUAYA-PAD MOUSE-TARJETA MICRO SD C10 SELECT 80MB/32GB SDCS/32GB;C-CARGADOR-MORRAL-MOUSE

El código escaneado es:(*)

Escanear [q] Escribir [e]

Bien no verificado

FORMULARIO PARA LA GESTIÓN DEL BIEN

Estado del bien(*)
Seleccione

Ubicación(*)
Seleccione

Evidencia
Seleccionar archivo: Ninguno archivo selec.

Observaciones

BOTONES DE NAVEGACIÓN ENTRE BIENES

Una vez se muestre este formulario, la gestión de los bienes se divide en dos estados Verificado (se conoce el número de placa del bien a gestionar) y Bien No verificado (no se conoce el número de placa del bien a gestionar).

Para moverse entre los bienes después de haberlos gestionado, debe hacer uso de los botones de navegación (Anterior y Siguiente) ubicados en la parte inferior derecha de la vista.



- **Bien verificado:** Como se conoce el número de placa, el formulario le permite escanear el código de barras (placa) medio de lector de códigos (Terminales inalámbricos o USB y Cámara de los dispositivos móviles) o digitar el número de placa del mismo. Por lo que debe ubicar el campo que tiene por nombre **El código escaneado es**, si desea digitar el número de placa debe dar clic en el botón **Escribir** y automáticamente se habilita el campo o si desea escanear, debe dar clic en el botón **Escanear** y le debe otorgar los permisos al dispositivo para que realice correctamente el escaneo.

- Una vez se termine de ingresar el número de placa del bien, debe dar un clic por fuera del campo para que se habilite la segunda parte del formulario. Luego debe completar los campos obligatorios identificados con un asterisco (*) (**estado del bien**)



y [ubicación](#)), los demás campos son opcionales y dar clic en el botón [Guardar](#). El sistema alertará la correcta gestión del bien.

The screenshot shows the 'Sistema de Inventarios ISA' interface. At the top, it says 'Bienvenido al sistema de Toma de Inventarios!!'. Below this, there's a header with '80MB/32GB SDCS/32GB CJ-CARGADOR-MORRAL-MOUSE'. The main form area includes:

- A field for 'El código escaneado es:(*)' containing '92081026881' with 'Escanear [img]' and 'Escribir [img]' buttons.
- A checkbox for 'Bien no verificado'.
- A dropdown menu for 'Estado del bien(*)'.
- A dropdown menu for 'Ubicación(*)'.
- An 'Evidencia' section with a 'Seleccionar archivo' button and the text 'Ninguno archivo selec.'.
- An 'Observaciones' text area.
- 'Guardar' and 'Atrás' buttons at the bottom.

This screenshot shows the same interface as above, but with a white modal dialog box in the center. The dialog box contains:

- The title 'Alerta!!'.
- The message 'Se gestionó correctamente el bien'.
- An 'Aceptar' button.

The background form is dimmed. At the bottom right of the interface, 'Anterior' and 'Siguiete' buttons are visible.

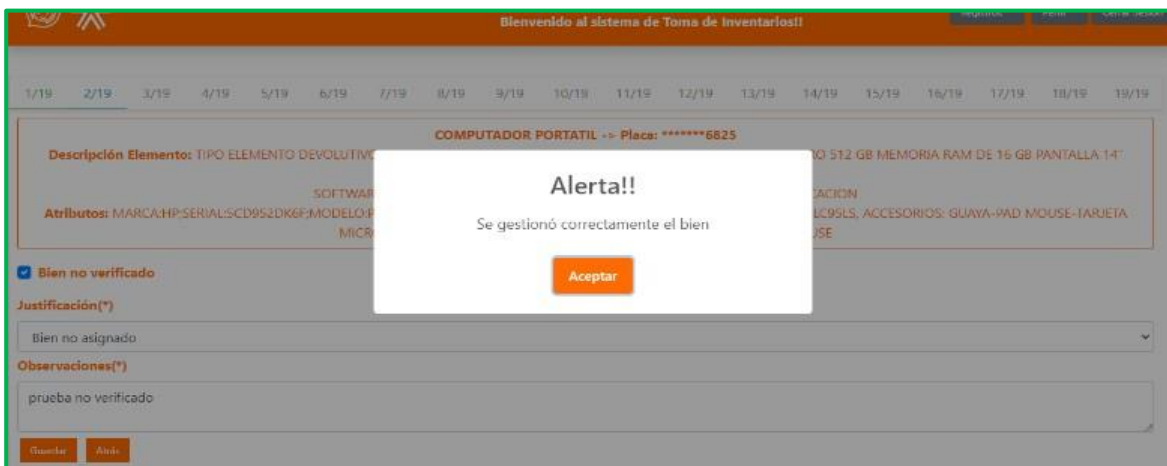
- [Bien no verificado](#): Cuando el bien no se logre identificar o ubicar físicamente, dentro del formulario está el ítem de chequeo llamado [Bien no verificado](#), el cual debe seleccionar para que se muestre el respectivo formulario para este tipo de



estado. Cuando sea seleccionado Bien no verificado el sistema le solicitará una justificación “Opciones seleccionables según sea el caso” y observaciones “hacer claridad de la justificación”; ambos campos son obligatorios identificados con un asterisco (*) y dar clic en el botón **Guardar**. El sistema alertará la correcta gestión del bien.

The screenshot shows the SENA inventory system interface. At the top, there is a header with the SENA logo, the title 'Sistema de Inventarios ISA', and a welcome message 'Bienvenido al sistema de Toma de Inventarios!!'. Below the header is a navigation bar with a grid of dates from 1/19 to 19/19, with 2/19 highlighted. The main content area displays the details for a 'COMPUTADOR PORTATIL' with a serial number '*****6825'. The description and attributes are listed. Below this, there is a field for 'El código escaneado es: (*)' with a scan button and an input field. The status 'Bien no verificado' is selected, and the 'Estado del bien (*)' dropdown menu is open, showing 'Seleccione' as the current selection.

The screenshot shows the SENA inventory system interface with the 'Justificación' and 'Observaciones' fields. The status 'Bien no verificado' is now checked. The 'Justificación (*)' dropdown menu is open, showing 'Seleccione' as the current selection. The 'Observaciones (*)' field is empty. At the bottom, there are 'Guardar' and 'Atrás' buttons.



11.5.2 Verificación por listado de bienes

Al escoger la opción [Verificación por listado de bienes](#), en una tabla se listarán los bienes a cargo. Para gestionar bien por bien debe dirigirse a la columna [Acciones](#), dar clic al botón [Verificar](#) y se mostrará el mismo formulario que se usa para gestionar los bienes por la opción [Verificación individual](#) (punto 8.1.).

El mecanismo de gestión del bien es el mismo al de Verificación individual por lo que se debe tener en cuenta los estados Bien verificado y Bien no verificado.

La única particularidad de esta opción es que después de haber gestionado el bien, debe dar clic en el botón Atrás para regresar al listado de bienes y seguir gestionado los que hacen falta, ver las siguientes imágenes:



Sistema de Inventarios ISA
Bienvenido al sistema de Toma de Inventarios!

Registros Módulos Perfil Cerrar Sesión

Listado de bienes

Escanear [in] Agregar un bien Descargar reporte

Mostrar 10 filas

Buscar:

Cód. regional	Cód. Centro	Desc. Almacen	No. de placa	Consecutivo	Desc. SKU	Descripción elemento	Atributos	Serial	Fecha adq.	Valor adq.	Gestión	Acciones
1	101001	SERVICIO	1001115209	235304	LECTOR	TIPO ELEMENTO DEVOLUTIVO USO N.A. UNIDAD DE MEDIDA UNIDAD CARACTERISTICA DE CODIGO DE BARRAS	MARCA:HONEYWELL; SERIAL:14263D8133; MODELO:DOLPHIN 60S; OBSERVACIONES:N/A	14263D8133	2014-12-05	\$1.715.640.00	SIN GESTIONAR	
1	101001	SERVICIO	1001115223	235304	LECTOR	TIPO ELEMENTO DEVOLUTIVO USO N.A. UNIDAD DE MEDIDA UNIDAD CARACTERISTICA DE	MARCA:HONEYWELL; SERIAL:14266D81CA; MODELO:DOLPHIN 60S; OBSERVACIONES:N/A	14266D81CA	2014-12-05	\$1.715.640.00	SIN GESTIONAR	

LECTOR -> Placa: ***5209**

Descripción Elemento: TIPO ELEMENTO DEVOLUTIVO USO N.A. UNIDAD DE MEDIDA UNIDAD CARACTERISTICA DE CODIGO DE BARRAS SOFTWARE, EQUIPOS INFORMATICOS, PERIFERICOS Y SUMINISTROS DE COMUNICACION
Atributos: MARCA:HONEYWELL,SERIAL:14263D8133,MODELO:DOLPHIN 60S,OBSERVACIONES:N/A

El código escaneado es:(*)

1001115209

Bien no verificado

Estado del bien(*)

Bueno

Ubicación(*)

CASA

Evidencia

Seleccionar archivo Ninguno archivo selec.

Observaciones

Listado de bienes

Escanear [in] Agregar un bien Descargar reporte

Mostrar 10 filas

Buscar:

Cód. regional	Cód. Centro	Desc. Almacen	No. de placa	Consecutivo	Desc. SKU	Descripción elemento	Atributos	Serial	Fecha adq.	Valor adq.	Gestión	Acciones
1	101001	SERVICIO	1001115209	235304	LECTOR	TIPO ELEMENTO DEVOLUTIVO USO N.A. UNIDAD DE MEDIDA UNIDAD CARACTERISTICA DE CODIGO DE BARRAS	MARCA:HONEYWELL; SERIAL:14263D8133; MODELO:DOLPHIN 60S; OBSERVACIONES:N/A	14263D8133	2014-12-05	\$1.715.640.00	GESTIONADO	
1	101001	BIENES ADMINISTRACION	1001119730	230779	TECLADO	TIPO ELEMENTO ELEMENTO DEVOLUTIVO UNIDAD DE MEDIDA UNIDAD CARACTERISTICA USB	MARCA:LENOVO; SERIAL:5040014; MODELO:N/A; OBSERVACIONES:N/A	5040014	2014-12-30	\$46.404.64	SIN GESTIONAR	
1	101001	BIENES ADMINISTRACION	1001119917	230778	MOUSE	TIPO ELEMENTO ELEMENTO DEVOLUTIVO UNIDAD DE MEDIDA UNIDAD TECNOLOGIA OPTICO USB	MARCA:LENOVO; SERIAL:44H3167; MODELO:N/A; OBSERVACIONES:N/A	44H3167	2014-12-30	\$22.828.80	SIN GESTIONAR	



La verificación por listado de bienes tiene las siguientes opciones que le serán de gran ayuda al cuentadante al momento de la Verificación de bienes:

- [Escanear](#): Permite el escáner de códigos de barras por medio de lector de códigos (Terminales inalámbricos o USB y Cámara de los dispositivos móviles) para facilitar la búsqueda del bien dentro de la lista, para esto, debe dar clic en el botón [Escanear](#) ubicado en la parte superior derecha encima de la tabla.
- [Agregar un bien](#): Esta opción se usa cuando se evidencia un bien que no está en el listado de bienes en verificación, el cual está siendo usado por el cuentadante. Para ello, debe dar clic en el botón [Agregar un bien](#) ubicado en la parte superior derecha encima de la tabla. Una vez está en la ventana de añadir un bien, se escanea o se digita la placa del bien, clic en [consultar](#), el sistema le mostrará la información del bien y seguidamente podrás dar clic en Agregar o atrás para cancelar el proceso.



Añadir un bien

No. de placa (*)

1001119917 Escanear (ii)

Consultar Añadir

DIRECCION GENERAL - SENA - DIRECCION GENERAL

Documento cuentadante: 52955142
Cuentadante: MIRTHA CAROLINA GRIJALBA DAVILA
Fecha inventario: 2023-02-22
Tercero: 12015166
Valor total inventario: \$22.828,80
Total de bienes: 1

Código regional	Código Cencos	Descripción Almacén	Número de placa	Consecutivo	Descripción SKU	Descripción elemento	Atributos	Serial	Fecha adquisición	Valor adquisición
1	101001	BIENES ADMINISTRACION	1001119917	230778	MOUSE	TIPO ELEMENTO ELEMENTO DEVOLUTIVO UNIDAD DE MEDIDA UNIDAD TECNOLOGIA OPTICO USB	MARCA:LENOVO; SERIAL:44H3187; MODELO:NA; OBSERVACIONES:NA	44H3187	2014-12-30	\$22.828,80

Agregar Añadir

- **Descargar el reporte:** Esta opción permite descargar el reporte de los bienes que están en verificación según la planilla; para ello, debe dar clic en el botón **Descargar reporte** ubicado en la parte superior derecha encima de la tabla y automáticamente el sistema descargará un archivo en formato Excel.
- **Mostrar filas:** Permite ajustar el número de líneas que se quiere mostrar en la tabla de verificación haciendo uso de la lista desplegable que se encuentra en la parte superior izquierda encima de la tabla pintado de color gris.



A screenshot of a web application interface titled "Listado de bienes". At the top left, there is a dropdown menu labeled "Mostrar 10 filas" with a downward arrow. The menu is open, showing options: "10 Filas" (highlighted in blue), "25 Filas", "50 Filas", "1000 Filas", "2500 Filas", and "5000 Filas". To the right of the dropdown is an orange button with a download icon. Below these elements is a table with columns "Cód. Centro" and "De". The table contains two rows of data: the first row has "101001" in the "Cód. Centro" column and an empty cell in the "De" column; the second row has "101001" in the "Cód. Centro" column and "BIENE" in the "De" column.

- [Descargar en formato Excel](#): la lista de bienes que se muestra en la tabla, para esto, debe dar clic en el botón que se encuentra al lado derecho del botón que permite ajustar el número de líneas.

A screenshot of the same "Listado de bienes" interface. In this view, the dropdown menu is closed, and the orange download button is highlighted with a green rectangular box. The rest of the interface, including the "Mostrar 10 filas" dropdown and the table, is visible but not highlighted.



- [Contador de registros de la lista](#): ubicado al final de la lista de bienes le permite identificar la cantidad de registros que hay en la lista. Además, hay dos botones de navegación [Anterior](#) y [Siguiete](#) que permite desplazarse entre listas de bienes.

11.5.3 Verificación por carga masiva de placas

Al escoger la opción [Verificación por carga masiva de placas](#), el mecanismo de verificación de bienes es diferente a las anteriores.

Por lo que el cuentadante debe:

- Descargar el formato de carga masiva haciendo clic en el botón [Descargar formato Excel](#).
- Diligenciar el formato Excel descargado con la información que se solicita el mismo de los bienes a verificar y guardar, todos los campos son obligatorios.

Nota: La casilla de No. Placa debe estar en formato texto para no alterar la estructura placa.

- Luego debe dirigirse al [sistema de inventarios ISA](#) con el fin de seleccionar el archivo Excel diligenciado, por lo que debe dar clic en el botón [Seleccionar archivo](#).



- Luego de que se muestre el nombre del archivo dentro de la caja de texto, debe dar clic en el botón **Subir**.
- El sistema alertará sobre la gestión exitosa de los bienes que se relacionaron en el formato Excel. Además le informará los números de placa gestionados y los que hacen falta en la planilla por verificar.

Sistema de Inventarios ISA
Bienvenido al sistema de Toma de Inventarios!!

Registros Perfil Cerrar Sesión

Carga masiva

Descargar formato excel Cargar evidencia fotográfica

Seleccionar archivo

Atrás

Formato_Carga_Masiva - Excel

No. Placa	Estado del bien	Ubicación del bien	Observaciones
92081026782	Bueno	1-CASA	prueba
92081026783	Regular	1-CASA	prueba
92081026841	Malo	1-CASA	prueba
92081026946	Bueno	2-OFICINA	prueba
92081026951	Regular	1-CASA	prueba

Sistema de Inventarios ISA
Bienvenido al sistema de Toma de Inventarios!!

Registros Perfil Cerrar Sesión

Carga masiva

Descargar formato excel Cargar evidencia fotográfica

Formato_Carga_Masiva.xlsx Cambiar archivo Eliminar **Subir**

Atrás



The screenshot shows the SENA Sistema de Inventarios ISA interface. At the top, there is a header with the SENA logo, the text "Sistema de Inventarios ISA" and "Bienvenido al sistema de Toma de Inventarios!!", and navigation buttons for "Registros", "Perfil", and "Cerrar Sesión". The main content area is titled "Carga masiva" and includes buttons for "Descargar formato excel", "Cargar evidencia fotografica", and "Seleccionar archivo". A green message box states: "Los registros se subieron exitosamente. A continuación se evidencian los números de placa que aún requiere de su gestión: 92081026782-92081026783-92081026841-92081026946-92081026951". A white alert dialog box is overlaid on the screen with the text "Alerta!!" and "Se gestionaron todos los bienes", with an "Aceptar" button.

The screenshot shows the SENA Sistema de Inventarios ISA interface. At the top, there is a header with the SENA logo, the text "Sistema de Inventarios ISA" and "Bienvenido al sistema de Toma de Inventarios!!", and navigation buttons for "Registros", "Perfil", and "Cerrar Sesión". The main content area is titled "Carga masiva" and includes buttons for "Descargar formato excel", "Cargar evidencia fotografica", and "Seleccionar archivo". A green message box states: "Los registros se subieron exitosamente. A continuación se evidencian los números de placa cargados: 92081026782-92081026783-92081026841-92081026946-92081026951". A yellow message box states: "A continuación se evidencia los números de placa que aún requiere de su gestión: 92081026996-92081026952-92081026648-92081026957-92081026911-92081026806-92081026963-92081026967-92081027037-92081027043-92081027044-92081026825-92081026881". An "Atm" button is visible at the bottom left.

Como ultima verificación de que los bienes fueron verificados o gestionados, puede dirigirse a la lista de bienes de la planilla a la cual se le aplicó el procedimiento y en la columna **Gestión** de la tabla, el estado debe decir Gestionado teniendo en cuenta los números de placa que se ingresaron en el formato de carga masiva.



- Si el cuentadante desea cargar evidencia fotográfica podrá realizarla nombrando cada foto con el número de placa del bien en formato jpg. Estas evidencias podrá cargarlas por la opción de [Cargar evidencia fotográfica](#).

11.6 Finalizar planilla de inventario en la Toma Virtual

Una vez gestionados todos los bienes de la planilla de inventario, se habilita automáticamente el botón [Finalizar inventario](#) mostrándose en tres lugares distintos pero el comportamiento es el mismo:

- a) En la columna [Acciones](#) donde se listan las planillas creadas.

Número de planilla de inventario	Cédula	Regional	Centro	Total registros	Registros verificados	Costo total	Fecha	Acciones
TVIM-20220725-208	1143429964	8	920810	19	19	\$34.004.015,76	2022-07-25	Ver más - Finalizar inventario



b) En la opción Verificación individual, después del formulario de gestión al lado del botón

Atrás.

Sistema de Inventarios ISA
Bienvenido al sistema de Toma de Inventarios!!

1/19 2/19 3/19 4/19 5/19 6/19 7/19 8/19 9/19 10/19 11/19 12/19 13/19 14/19 15/19 16/19 17/19 18/19 19/19

COMPUTADOR PORTATIL -> Placa: ***6992**

Descripción Elemento: TIPO ELEMENTO DEVOLUTIVO UNIDAD DE MEDIDA UNIDAD PROCESADOR AMD RYZEN 7 DISCO DURO 512 GB MEMORIA RAM DE 16 GB PANTALLA 14" PULGADAS UNIDAD LECTORA N.A.
SOFTWARE, EQUIPOS INFORMATICOS, PERIFERICOS Y SUMINISTROS DE COMUNICACION

Atributos: MARCA:HP;SERIAL:5CD952DK4M;MODELO:PB445RG6;OBSERVACIONES:PORTATIL HP PB445RG6 R7-3700U 14 16GB 9LC95LS. ACCESORIOS: GUAYA-PAD MOUSE-TARJETA MICRO SD C110 SELECT 80MB/32GB SDCS/32GB-CARGADOR-MORRAL-MOUSE

Bien no verificado

Justificación(*)

Bien no encontrado

Observaciones

prueba

Finalizar inventario Atrás

Anterior Siguiente

c) En la opción Verificación por listado de bienes, en la parte superior derecha encima de la tabla donde se listan los bienes.

Sistema de Inventarios ISA
Bienvenido al sistema de Toma de Inventarios!!

Listado de bienes

Finalizar inventario Escanear (iii) Agregar un bien Descargar reporte

Mostrar 10 filas

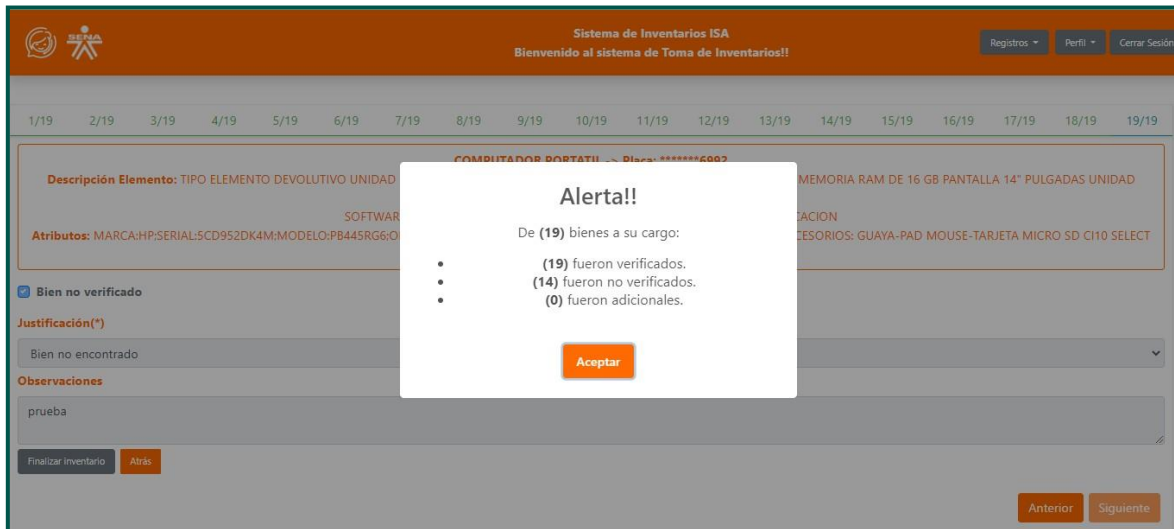
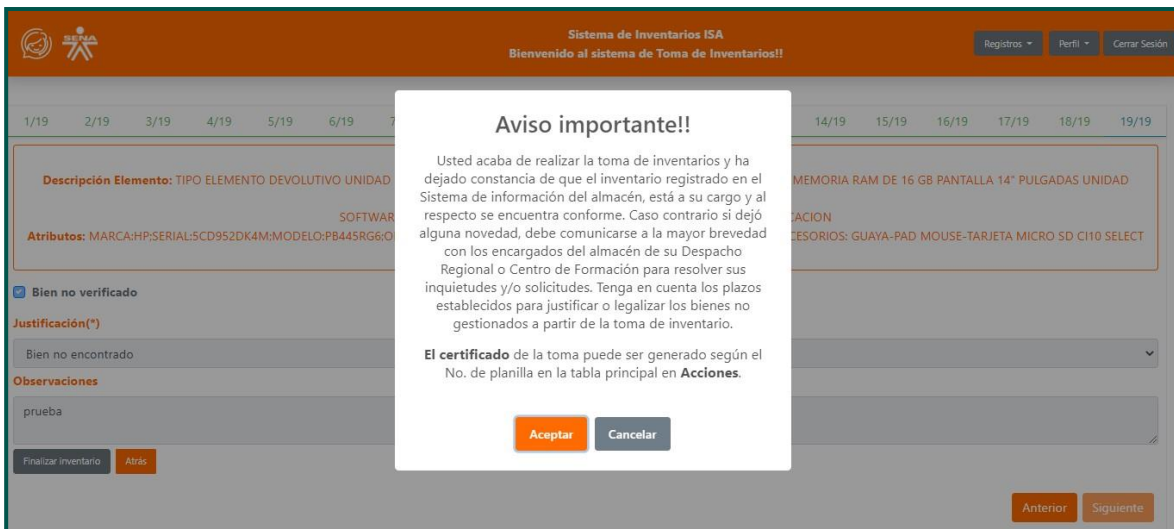
Buscar:

Cód. regional	Cód. Centro	Desc. Almacen	No. de placa	Consecutivo	Desc. SKU	Descripción elemento	Atributos	Serial	Fecha adq.	Valor adq.	Ges
8	920810	SERVICIO	92081026648	297419	COMPUTADOR	TIPO ELEMENTO	MARCA:HP;	5CD00122CJ	2020-05-06	\$1.789.685.04	GEST



Avisto importante: El cuentadante debe dar clic en el botón **Finalizar inventario** para poder dar por finalizada la actividad de toma virtual y poder así generar su certificado.

Cuando se da clic en este botón **Finalizar Inventario**, el sistema emite un Aviso importante que requieren de la aprobación del cuentadante para finalizar el inventario.





11.7 Generar Certificado Toma Virtual de Inventarios

Para generar el certificado de la Toma Virtual de Inventario la planilla debe estar finalizada.

El cuentadante debe dirigirse a la columna [Acciones](#) de la tabla principal donde se listan las planillas creadas, dar clic en el botón [Ver más](#) y escoger la opción [Generar Certificado](#).

Número de planilla de Inventario	Cédula	Regional	Centro	Total registros	Registros verificados	Costo total	Fecha	Acciones
TVIM-20220725-208	1143429964	8	920810	19	19	\$34.004.015,76	2022-07-25	Ver más
TVIM-20220724-205	1143429964	8	920810	19	2	\$34.004.015,76	2022-07-24	Ver más Generar Certificado Verificación por Listado de Bienes
TVIM-20220714-180	1143429964	8	920810	19	19	\$34.004.015,76	2022-07-14	Ver más

Una vez se haga clic la opción [Generar Certificado](#), se envía el certificado al correo electrónico del cuentadante registrado en el sistema. Se recomienda revisar la sesión de correo no deseado o SPAM por si no llega el correo a la bandeja principal de entrada.

Sistema de Inventarios ISA
Bienvenido al sistema de Toma de Inventarios!!

Módulo Toma Virtual de Inventarios

Alerta!!
Se ha enviado a su bandeja de correo electrónico el certificado de la toma virtual

Mostrando registros del 1 al 3 de un total de 3 registros

Número de planilla de Inventario	Cédula	Regional	Centro	Total registros	Registros verificados	Costo total	Fecha	Acciones
TVIM-20220725-208	1143429964	8	920810	19	19	\$34.004.015,76	2022-07-25	Ver más
TVIM-20220724-205	1143429964	8	920810	19	2	\$34.004.015,76	2022-07-24	Ver más
TVIM-20220714-180	1143429964	8	920810	19	19	\$34.004.015,76	2022-07-14	Ver más



Comprobante de realización de toma virtual de inventarios. [Recibidos x](#)

Sistema de Inventarios ISA <chaiborisa@sena.edu.co>
para mí

25 Jul 2022, 19:39

Certificación Toma Virtual de Inventarios.

REGIONAL 8 - SENA REGIONAL ATLANTICO
CENTRO DE COSTO: 920810 - CENTRO INDUSTRIAL Y DE AVIACION
Fecha: Lunes, 25 de Julio de 2022 7:39:19 PM

El Cuentadante FARID ENRIQUE VARGAS VASQUEZ, con CC/NIT: 1143429904, realizó la Toma Virtual de Inventarios y ha dejado constancia de que el inventario registrado en el Sistema de Información del almacén, está a su cargo y al respecto se encuentra conforme. Caso contrario si dejó alguna novedad, debe comunicarse a la mayor brevedad con los encargados del almacén de su Despacho Regional o Centro de Formación para resolver sus inquietudes y/o solicitudes.

- CANTIDAD DE BIENES A CARGO: 33
- VALOR TOTAL: \$59.059.808,32
- CANTIDAD BIENES VERIFICADOS: 19
- VALOR DE BIENES VERIFICADOS: \$34.004.015,76
- CANTIDAD BIENES NO VERIFICADOS: 14
- VALOR DE BIENES NO VERIFICADOS: \$25.055.560,56
- CANTIDAD BIENES ADICIONALES: 0
- VALOR DE BIENES ADICIONALES: \$0,00

VERACIDAD DE LA INFORMACIÓN. Los datos introducidos por el cuentadante en todos y cada uno de los campos exigidos en el aplicativo Sistema de Inventarios ISA deben ser veraces, íntegros y actualizados. El cuentadante responde administrativa y físicamente por los bienes aquí relacionados y rendirá cuentas de su utilización. Todo ello según lo dispuesto sobre este particular en la Constitución Política Nacional Art. 124 y en especial lo establecido en los numerales 22 y 23 del Art. 35 y numeral 12 del Art. 39 de la Ley 1952 de 2019; Resolución No. 1195 de 2006, Resolución 1378 de 2016 y en las obligaciones generales de los Contratos de Prestación de Servicios.

La verificación de la información y generación del certificado los puede realizar en los sistemas de información Sistema de Inventarios ISA y Minventario, ingresando los datos solicitados en cada aplicativo.

Atentamente: Sistema de inventarios ISA
Grupo de Almacenes e Inventarios- SENA - Dirección General
Nota: Éste es un e-mail generado automáticamente por nuestro sistema. Por favor no lo responda. Si requiere más información puede acceder nuevamente al sistema.

Nota: El correo electrónico “Comprobante de realización de toma virtual de inventarios” será el documento soporte y tendrá la validez para cualquier proceso que se requiera.

Grupo de Almacenes e Inventarios

Dirección Administrativa y Financiera / Dirección General.