

CIRCULAR

3-2021-000152

26/08/2021 5:07:29 p. m.

1-2020

Bogotá

PARA: DIRECTOR GENERAL, DIRECTORES DE ÁREA, JEFES DE OFICINA, COORDINADORES DE LA DIRECCION GENERAL, DIRECTORES REGIONALES, SUBDIRECTORES DE CENTRO Y COORDINADORES DE APOYO ADMINISTRATIVO

ASUNTO: Tabla de Liquidación de gastos de viaje 2021, para CONTRATISTAS del SENA

Conforme a las disposiciones contenidas en la Resolución No. 092 de 2015, modificada en los artículos 7° y 8° en la Resolución 1342 de 2019, se actualiza la tabla de gastos de viaje y transporte aplicable a los CONTRATISTAS del SENA, a partir de la fecha de expedición de esta circular con efectos fiscales desde la fecha de publicación del Decreto 979 del 22 de agosto de 2021, incrementados en la misma proporción establecida por el Gobierno Nacional en el Decreto en mencion.

a) GASTOS DE VIAJE AL INTERIOR DEL PAÍS

BASE DE LIQUIDACION		VIATICOS DIARIOS EN PESOS			
DE	HASTA	A	B	C	NIVEL
\$ 0	\$ 1.228.413	\$ 111.414	\$ 94.702	\$ 83.561	1
\$ 1.228.414	\$ 1.930.333	\$ 152.268	\$ 129.428	\$ 114.201	2
\$ 1.930.334	\$ 2.577.679	\$ 184.753	\$ 157.040	\$ 138.565	3
\$ 2.577.680	\$ 3.269.437	\$ 214.980	\$ 182.733	\$ 161.235	4
\$ 3.269.438	\$ 3.948.523	\$ 246.864	\$ 209.834	\$ 185.148	5
\$ 3.948.524	En adelante	\$ 278.634	\$ 236.839	\$ 208.976	6

b) COMISIONES DE SERVICIO EN EL EXTERIOR

BASE DE LIQUIDACIÓN		VIATICOS DIARIOS EN DOLARES ESTADOUNIDENSES		
DE	HASTA	CENTRO AMERICA. EL CARIBE Y SURAMÉRICA EXCEPTO BRASIL. CHILE.	ESTADOS UNIDOS. CANADÁ. CHILE. BRASIL. ÁFRICA Y PUERTO RICO	EUROPA. ASIA. OCEANÍA. MEXICO Y ARGENTINA

			ARGENTINA Y PUERTO RICO		
\$ 0	\$ 1.228.413		Hasta 80	Hasta 100	Hasta 140
\$ 1.228.414	\$ 1.930.333		Hasta 110	Hasta 150	Hasta 220
\$ 1.930.334	\$ 2.577.679		Hasta 140	Hasta 200	Hasta 300
\$ 2.577.680	\$ 3.269.437		Hasta 150	Hasta 210	Hasta 320
\$ 3.269.438	\$ 3.948.523		Hasta 160	Hasta 240	Hasta 350
\$ 3.948.524	En adelante		Hasta 170	Hasta 250	Hasta 360

OTROS GASTOS DE TRANSPORTE ENTRE TERMINALES Y LA CIUDAD




CONCEPTO	VALORES \$ AÑO 2020	VALORES \$ AÑO 2021 (Reajustados)
OTROS GASTOS DE TRANSPORTE ENTRE TERMINALES Y LA CIUDAD		
Vía Aérea - Ida y Regreso	\$ 101.374	\$ 104.019
Vía Aérea - Un sólo sentido	\$ 50.115	\$ 51.423
Vía Terrestre - Ida y Regreso	\$ 35.476	\$ 36.402
Vía Terrestre - Un sólo sentido	\$ 17.687	\$ 18.149
Traslado a otras ciudades durante el desplazamiento	\$ 67.603	\$ 69.367

*Los valores de 2021 se reajustaron en el 2.61%

VERONICA PONCE
VALLEJO
2021.08.26 10:28:14
-05'00'



VERÓNICA PONCE VALLEJO
Secretaria General

Vo.Bo. Adriana Mercedes Basabe -Abogada contratista Secretaria General 
Vo Bo. Luis Fernando Mahecha Castillo, Coordinador (E) Grupo de Presupuesto 
Revisó: Elvia Milena Giraldo- Financiera Secretaria General 
Proyectó: Zulma Yolima Lobaton T.- Abogada contratista Secretaria General 